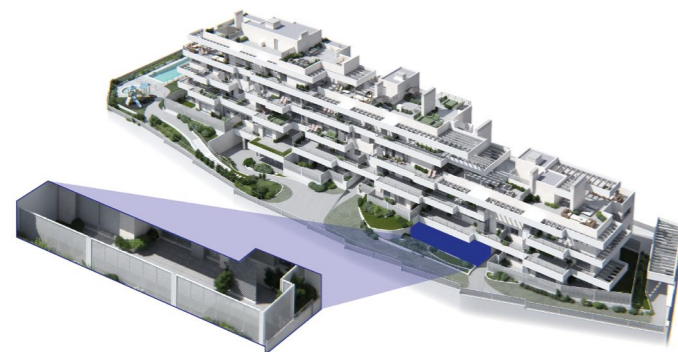
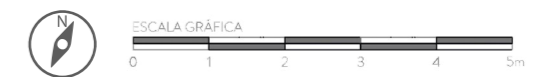
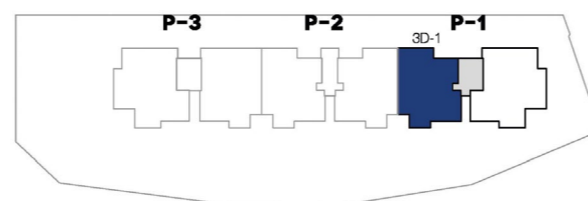


TIPO DE VIVIENDA 3D-1
Portal 1 Planta Baja Letra B



Vista axonométrica



Ubicación en planta

CUADRO DE SUPERFICIES

SUPERFICIES ÚTILES:

V	VESTÍBULO	7.75 m ²
C	COCINA	15.29 m ²
A	ASEO	1.91 m ²
BS	BAÑO SERVICIO	3.05 m ²
DS	DORMITORIO SERVICIO	8.37 m ²
SC	SALÓN-COMEDOR	43.06 m ²
D	DISTRIBUIDOR	6.00 m ²
D1	DORMITORIO 1	23.88 m ²
D2	DORMITORIO 2	11.31 m ²
D3	DORMITORIO 3	12.22 m ²
B1	BAÑO 1	8.79 m ²
B2	BAÑO 2	5.00 m ²
SUP ÚTIL TOTAL		146.63 m²

SUPERFICIES ÚTILES (CONT.):

T1	TERRAZA 1	55.79 m ²
T2	TERRAZA 2	86.68 m ²
TE	TENEDERO	6.27 m ²

SUPERFICIES CONSTRUIDAS:

SUP. CONST. VIVIENDA		173.07 m ²
SUP. CONST. CON COMUNES		204.21 m ²
TERRAZA CUBIERTA		12.12 m ²
JARDINES PRIVATIVOS		143.62 m ²
SUP TOTAL EN VENTA		359.95 m²

PROMUEVE, GESTIONA Y COMERCIALIZA:

