

T4**PISO**

1º, 7º, 12º, 16º, 19º, 21º

ORIENTAÇÃO

REF. T4.3 Nascente / Sul

REF. T4.3

Divisões (Áreas Úteis*)	(m²)
Hall	2,00
Sala Estar / Jantar	30,30
Cozinha	12,65
I.S.1	2,38
I.S.2	5,31
I.S.3	4,70
I.S.4	4,86
Hall Quartos	11,52
Quarto 1	11,54
Quarto 2	12,60
Suite 1	15,40
Suite 2	19,92

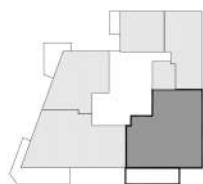
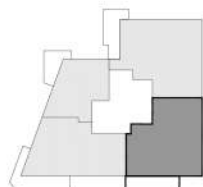
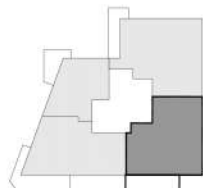
Área Bruta Coberta**	165,55
Área Varanda Exterior	27,10
Área Total	192,65

Arrecadação	Incluído
Estacionamento (Nº viaturas)	2

SIMBOLOGIA

QE	Quadro Elétrico
FR	Frigorífico
AV*	Arca Vertical
MLL	Máquina Lavar Louça
PI	Placa de Indução
FO	Forno
MOO	Micro-ondas
MLR*	Máquina Lavar Roupa
MSR*	Máquina Secar Roupa
BC	Bomba de Calor

* não incluído

ESQUEMA | LOTE 7
PISO | 19ºESQUEMA | LOTE 7
PISO | 7º, 12º, 16º, 21ºESQUEMA | LOTE 7
PISO | 1º

0 1m 2m 3m 4m
ESCALA



* Áreas Úteis: medidas pelo perímetro interior das paredes, incluem as áreas dos armários. Nota: As Áreas Úteis poderão ser alvo de ajustes decorrentes da compatibilização do projeto de arquitetura com os projetos de especialidades.

** Área Bruta Coberta: é a superfície total do fôlego, medida pelo perímetro exterior das paredes e eixos das paredes separadoras dos cômodos, não incluindo terraços e varandas. Nota: a Área Bruta poderá ser alvo de ajuste decorrente da certificação da Propriedade Horizontal.

OCEAN TERRACE

- CONDOMÍNIO FECHADO -

www.oceanterrace.pt