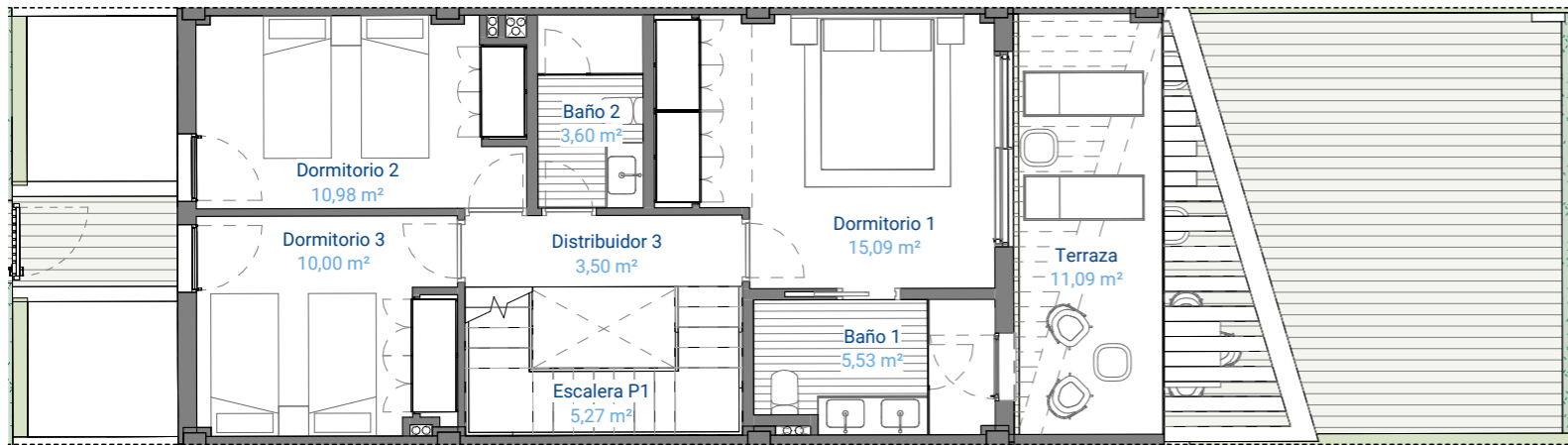
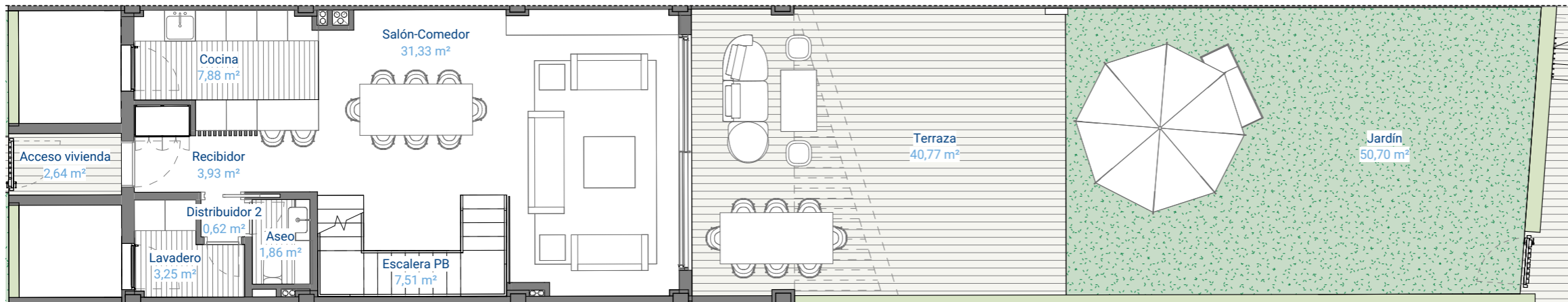


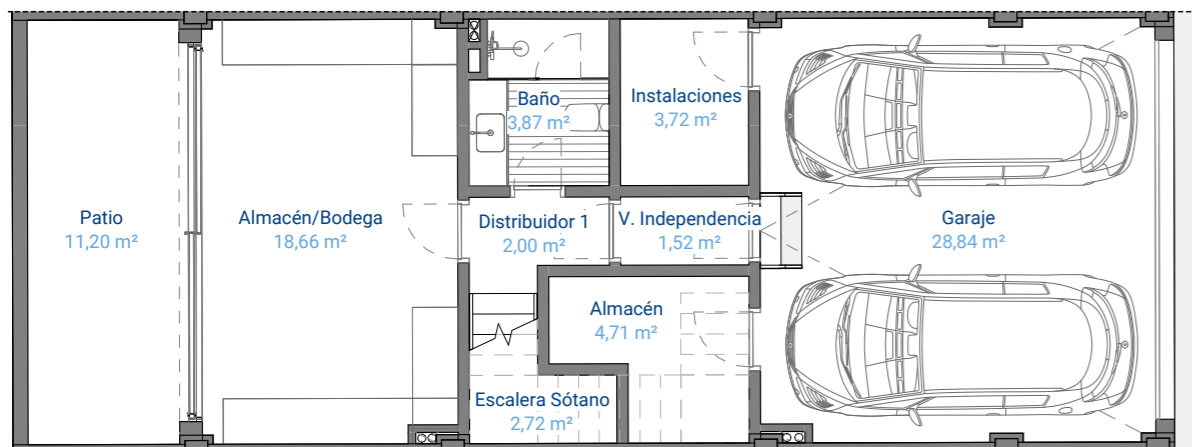
PLANTA ÁTICO
1 : 100



PLANTA PRIMERA
1 : 100



PLANTA BAJA
1 : 100



PLANTA SÓTANO
1 : 100

Superficies Vivienda 3

VIVIENDA 3		S. UTIL VIVIENDA Decreto 218/2005	S. UTIL TERRAZA	S. UTIL JARDIN	S. UTIL VIVIENDA Decreto 218/2005	S. CONST. VIVIENDA Decreto 218/2005
S. UTIL VIVIENDA (Cerrada)	S. TOTAL CONST. VIVIENDA (SR+BR) + REPERCUSIÓN DE ZONAS COMUNES	VIVIENDA 3	VIVIENDA 3	VIVIENDA 3	VIVIENDA 3	VIVIENDA 3
176,40 m ²	270,97 m ²	176,40 m ²	109,78 m ²	50,70 m ²	194,04 m ²	288,61 m ²

Localización Nº3



Imágenes no contractuales y meramente ilustrativas sujetas a modificaciones de orden técnico, jurídico o comercial de la dirección facultativa o autoridad competente. Las infografías de las fachadas, elementos comunes y restantes espacios son orientativas y podrán ser objeto de verificación o modificación en los proyectos técnicos. El mobiliario de las infografías interiores no está incluido y el equipamiento de las viviendas será el indicado en la correspondiente memoria de calidades. Toda la información y entrega de documentación se hará según lo establecido en el Real Decreto 515/1989, Decreto 218/2005 y demás normas que pudieran complementarlo ya sean de carácter estatal o autonómico.