





LEYENDA

-  INTERRUPTOR SENCILLO
-  INTERRUPTOR CONMUTADO
-  INTERRUPTOR CRUZAMIENTO
-  PUNTO DE LUZ APLIQUE PARED
-  PUNTO DE LUZ PARA BALIZA modelo Secret de LEDS C4
-  PUNTO DE LUZ HALÓGENO EN TECHO
-  PUNTO DE LUZ PARA LÁMPARA EN TECHO
-  PUNTO DE LUZ PARA FOCO DE SUPERFICIE
-  TOMA PARA ALUMBRADO EN PARED
-  LED empotrado en mobiliario
-  LED empotrado con DIMMER

	INDICACION DE LAS PAREDES DE FOCO DE MARCAR EN OBRAS
	ESTRUCTURA DE COLUMNAS DE ACERO
	EL CENTRO DE LA BALIZA ESTÁ A 90CM DE LA PARED
	EL CENTRO DE LOS CILINDROS DE LAS BALIZAS ESTÁ A LA MISMA ALTURA

Modelo Focus
Foco empotrable Kono 1 GU 10 - Onck



Modelo macanister
Referencia E2999 de Jung con acabado blanco alpin

