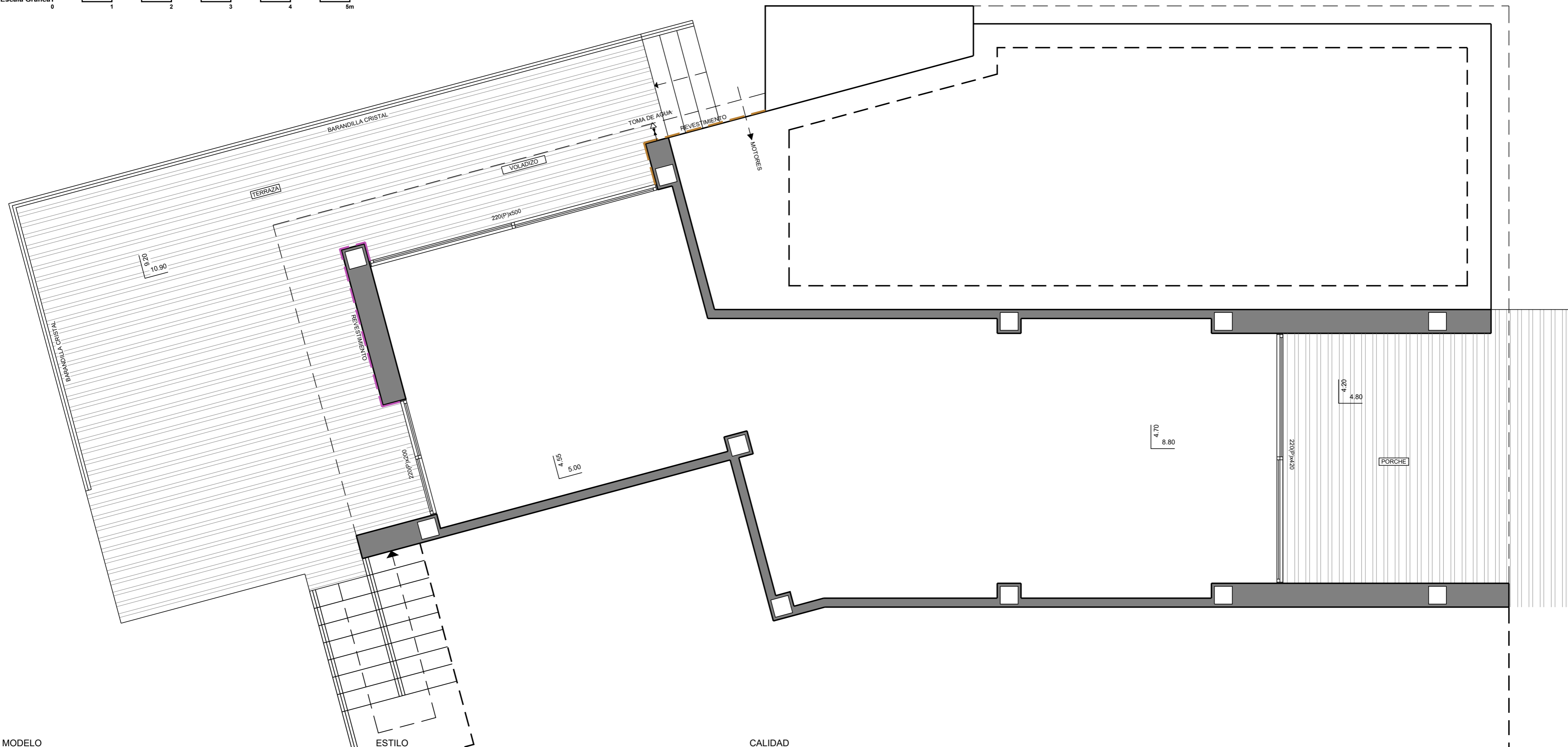


CUBIERTAS PLANAS

MODELO **VILLA "ARAL"** ESTILO **CONTEMPORANEO** CALIDAD **SUPERIOR**

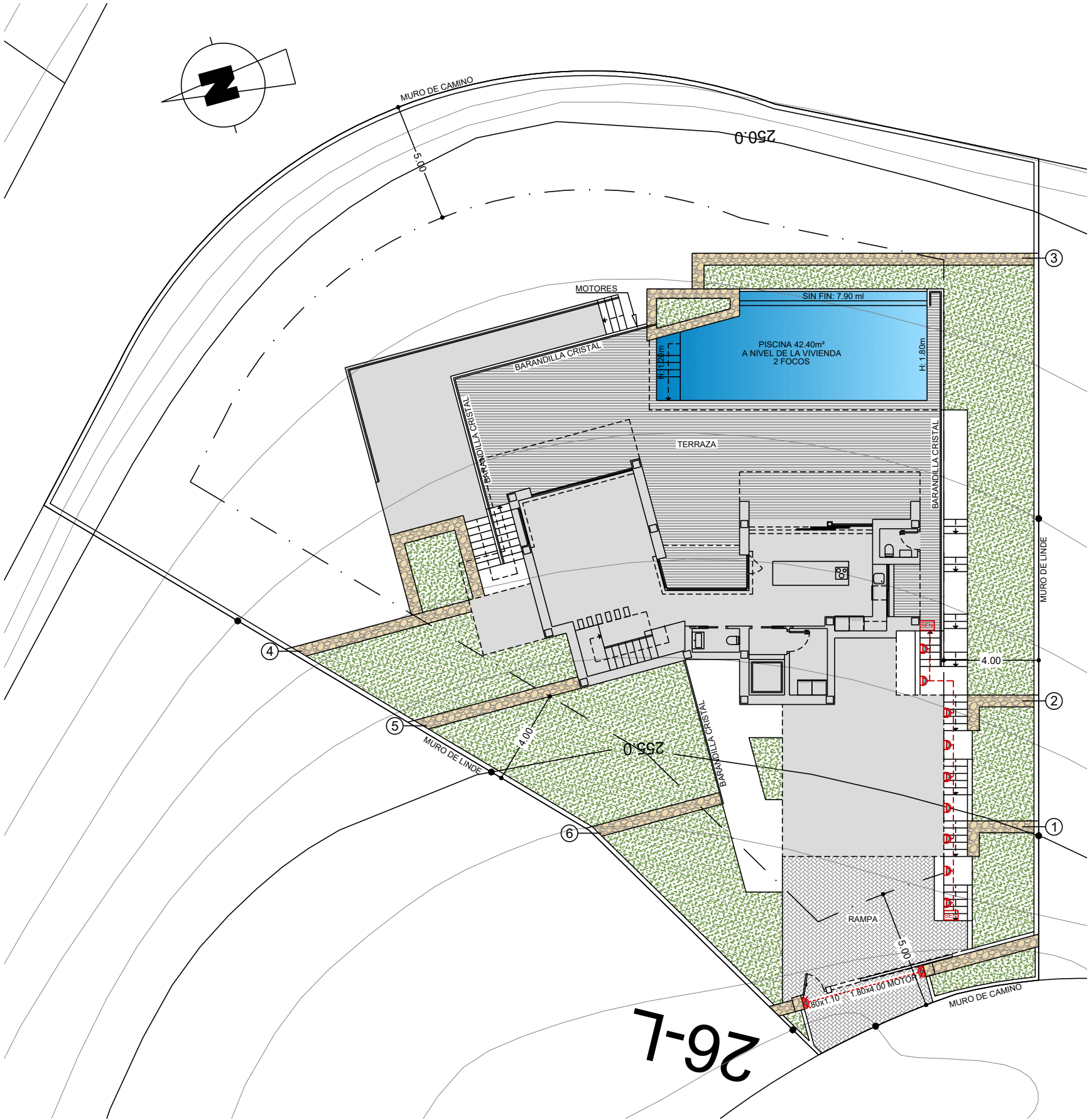
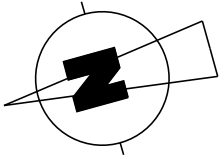
OBSERVACIONES
SUELO RADIANTE POR AGUA EN TODA LA VIVIENDA.

PORTON		SUPERFICIES CONSTRUIDAS	
ALUMINIO		VIVIENDA	222.80 m ²
CARPINTERIA		PORCHES	4.00 m ²
ALUMINIO		VOLADIZOS	46.10 m ²
		TERRAZA	30.20 m ²
		GARAJE ABIERTO	48.75 m ²



MODELO **VILLA "ARAL"** ESTILO **CONTEMPORANEO** CALIDAD **SUPERIOR**

OBSERVACIONES	274 EF	PORTON	SUPERFICIES CONSTRUIDAS
		ALUMINIO	VACIO SANITARIO 75.15 m ²
		CARPINTERIA	PORCHE 17.50 m ²
		ALUMINIO	VOLADIZOS 10.15 m ²
			TERRAZA 58.80 m ²



26-1



	APLIQUE PARED EXTERIOR
	BALIZA PARED EXTERIOR
	DETECTOR DE PRESENCIA

RESIDENCIAL LIRIOS PLUS LA CUMBRE DEL SOL

OBSERVACIONES

LOS NIVELES SON ORIENTATIVOS Y SE AJUSTARÁN A LA TOPOGRAFÍA DE LA PARCELA.

SUPERFICIES CONSTRUIDAS	
PARCELA	1.149.00 m ²
TERRAZA PISCINA (+9.30)	115.65 m ²
RAMPA	46.85 m ²
ACCESOS	46.40 m ²
JARDINERAS	20.40 m ²