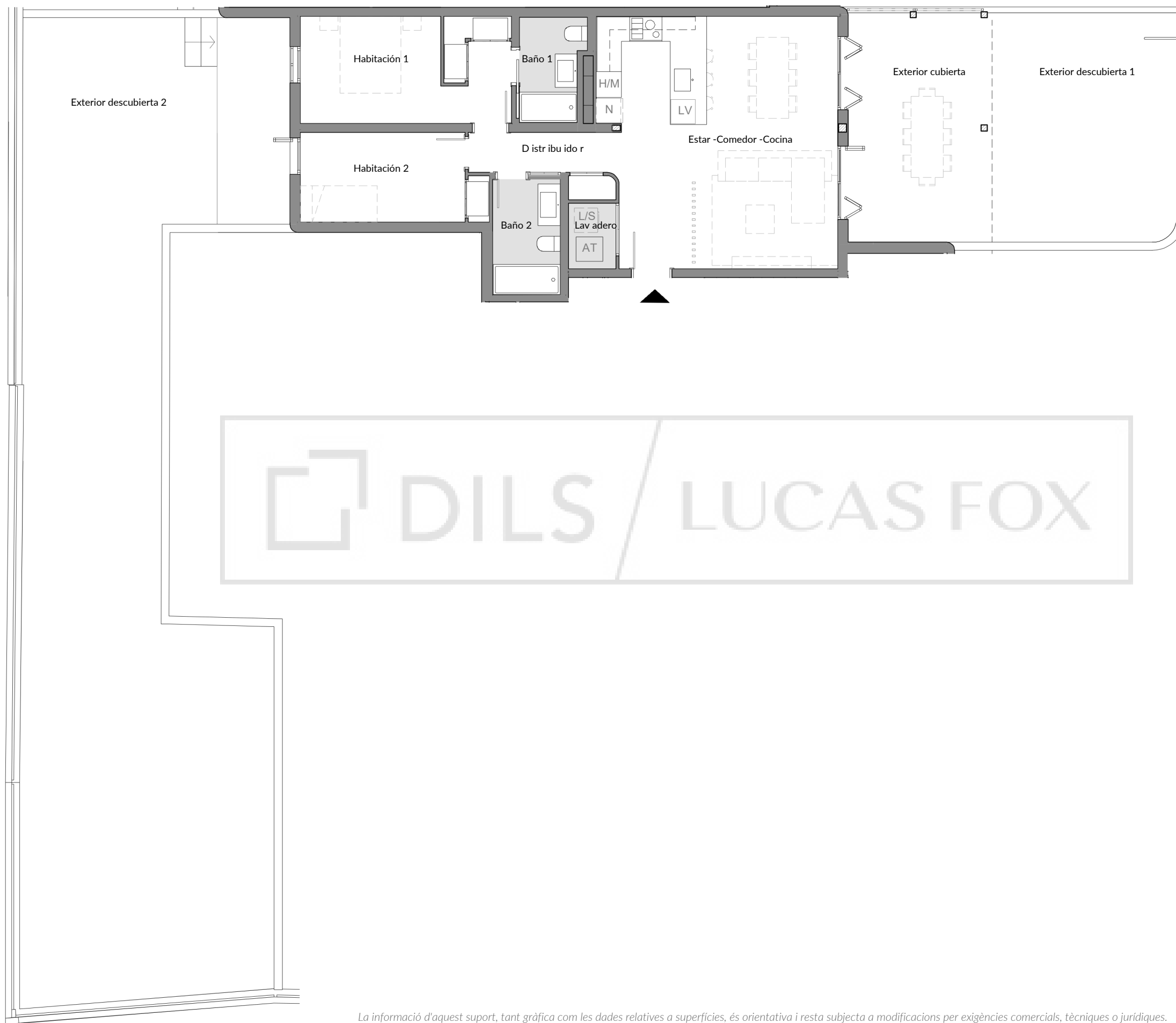
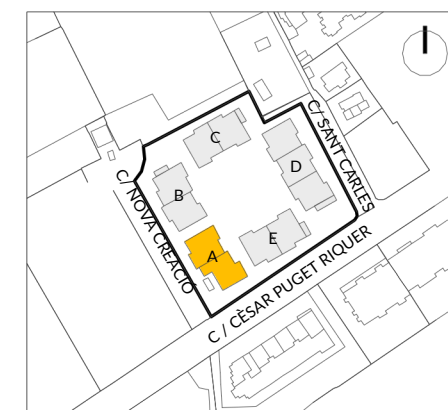


Terramar

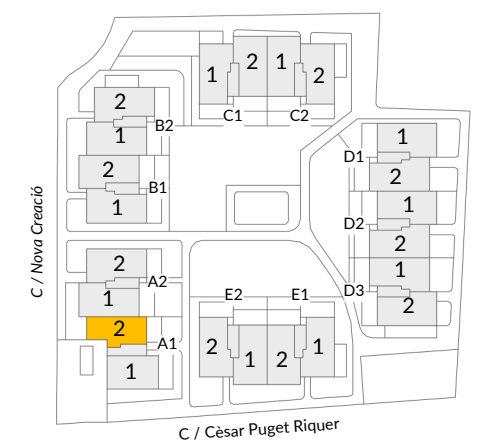


Bloque: A
 Escalera: A1
 Planta: BAJA
 Puerta: 2

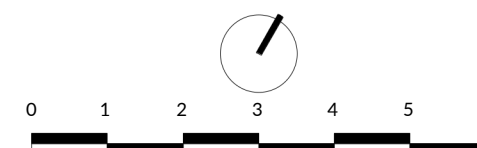
CUADRO DE SUPERFICIES	
Estar - Comedor - Cocina	34,99 m ²
Habitación 1	13,65 m ²
Habitación 2	9,67 m ²
Baño 1	3,91 m ²
Baño 2	4,76 m ²
Lavadero	1,90 m ²
Distribuidor	4,46 m ²
Total Util Interior:	73,34 m²
Construida Interior:	85,67 m ²
Construida Exterior Cubierta:	20,54 m ²
Total Construida:	106,21 m²
Exterior Descubierta 1:	26,96 m ²
Exterior Descubierta 2:	139,05 m ²
Total Exterior Descubierta:	166,01 m²



Ubicació n



Plano Clave



Fecha: 07 abril 2026

La informació d'aquest suport, tant gràfica com les dades relatives a superfícies, és orientativa i resta subjecta a modificacions per exigències comercials, tècniques o jurídiques. Així mateix, el mobiliari, els elements de decoració i els electrodomèstics s'han incorporat únicament a efectes il·lustratius i no són objecte de contractació.
 La información contenida en este soporte, tanto gráfica como los datos relativos a superficies, es orientativa y está sujeta a modificaciones por exigencias comerciales, técnicas o jurídicas. Asimismo, el mobiliario, los elementos de decoración y los electrodomésticos se han incorporado únicamente a efectos ilustrativos y no son objeto de contratación.

