
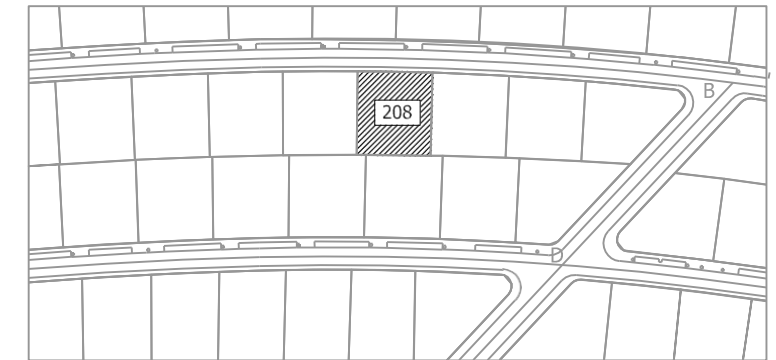




# MIRADOR

## COLINAS DEL LIMONAR



PLANTA BAJA

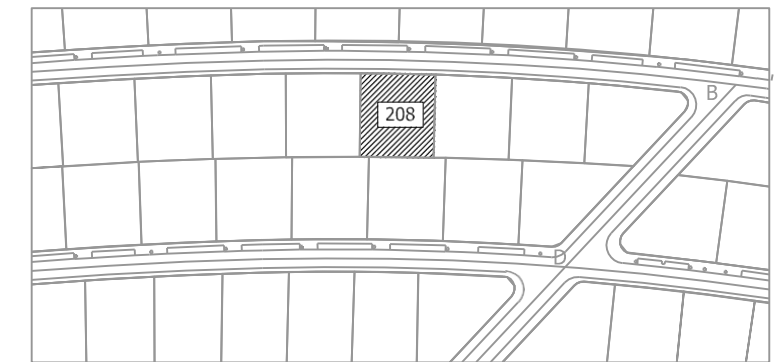
TOTAL SUP. ÚTIL VIVIENDA SEGUN BOJA	187.04 m <sup>2</sup>
SUP. CONSTR. COMPUTABLE VIVIENDA (50/100% P. CUB.)	211.72 m <sup>2</sup>
SUP. TERRAZA DESCUBIERTA	31.50 m <sup>2</sup>
SUP. CONSTRUIDA SOTANO	148.40 m <sup>2</sup>
SUP. CONSTRUIDA APARCAMIENTOS	37.68 m <sup>2</sup>
SUP. EXTERIOR APROX. (JARDIN, ACCESOS, P. DESCUB., PISCINA, ETC.)	535.00 m <sup>2</sup>
<b>SUP. TOTAL CONSTRUIDA</b>	<b>397.80 m<sup>2</sup></b>

VIVIENDA 208: PLANTA BAJA



# MIRADOR

## COLINAS DEL LIMONAR



TOTAL SUP. ÚTIL VIVIENDA SEGUN BOJA	187.04 m <sup>2</sup>
SUP. CONSTR. COMPUTABLE VIVIENDA (50/100% P. CUB.)	211.72 m <sup>2</sup>
SUP. TERRAZA DESCUBIERTA	31.50 m <sup>2</sup>
SUP. CONSTRUIDA SOTANO	148.40 m <sup>2</sup>
SUP. CONSTRUIDA APARCAMIENTOS	37.68 m <sup>2</sup>
SUP. EXTERIOR APROX. (JARDIN, ACCESOS, P. DESCUB., PISCINA, ETC.)	535.00 m <sup>2</sup>
SUP. TOTAL CONSTRUIDA	<b>397.80 m<sup>2</sup></b>

VIVIENDA 208: PLANTA SOTANO

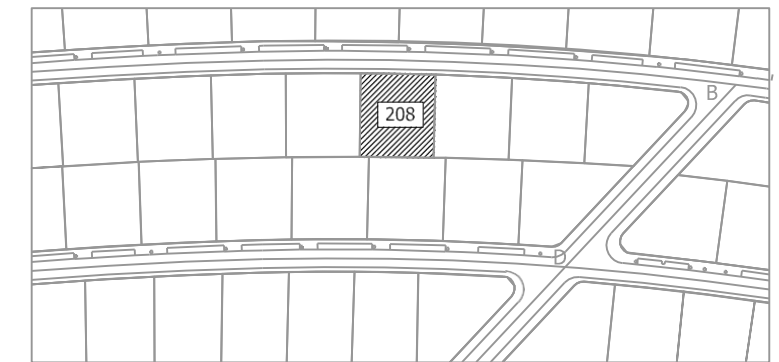


## PLANTA SOTANO



# MIRADOR

## COLINAS DEL LIMONAR



TOTAL SUP. ÚTIL VIVIENDA SEGUN BOJA	187.04 m <sup>2</sup>
SUP. CONSTR. COMPUTABLE VIVIENDA (50/100% P. CUB.)	211.72 m <sup>2</sup>
SUP. TERRAZA DESCUBIERTA	31.50 m <sup>2</sup>
SUP. CONSTRUIDA SOTANO	148.40 m <sup>2</sup>
SUP. CONSTRUIDA APARCAMIENTOS	37.68 m <sup>2</sup>
SUP. EXTERIOR APROX. (JARDIN, ACCESOS, P. DESCUB., PISCINA, ETC.)	535.00 m <sup>2</sup>
<b>SUP. TOTAL CONSTRUIDA</b>	<b>397.80 m<sup>2</sup></b>

VIVIENDA 208: PLANTA ALTA